

Kasetohust karbike



Kasetohust karbike on hea ja kaunis marjanõu või kingikarp. Kingi näiteks aasta esimesed maasikad vanavanematele või sõpradele kasetohust karbikeses.

Kasetohu kogumiseks pead küsima metsaomanikult luba. Kõige parem on korjata seda enda või tuttavate metsast, kui nad sellega nõus on. Tohtu saab võtta ka lõhutud küttepuude küljest, kui see veel liiga kuivanud pole.

Vajalikud vahendid:

kasetohutükk, kaks kaseoksakest, käärid, pussnuga

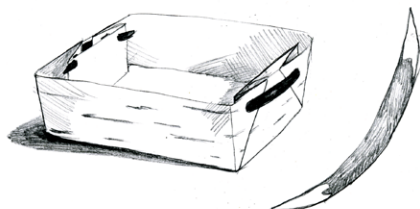
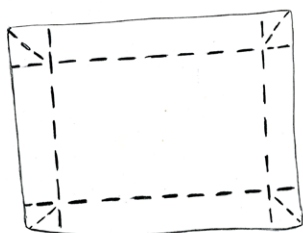
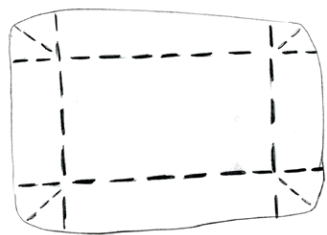
Tee nii

1. Lõika kääridega kasetohust nelinurkne tükk ja vajuta pussnoa teravikuga õrnalt kasetohusse murdekohad nagu joonisel näidatud.
2. Tõsta servad üles (valge tohupool jääb väljapoole) ja voldi karp.
3. Kinnita voltimise kohad kooritud ja otstest teritatud kaseoksa tükkidega (vaata joonist).

Märkmed

Mõttele tohust karbikesele välja vähemalt neli erinevat kasutusvõimalust.

- 1.
- 2.
- 3.
- 4.



Nimi:

Vanus:

Klubi:

Juhendaja:

